

RENDICION DE CUENTAS Y DESEMPEÑO DE LA EPS EMPSSAPAL S.A. DE IV TRIMESTRE DEL 2023

FORMULARIO N° 1

Continuidad de servicio de agua potable del IV trimestre del 2023

Localidad / Sector	Horas de Abastecimiento de Agua Potable	Delimitación Geografica
SICUANI (*)		
PICHASANI ALTO	21.09	Periferie
PICHASANI BAJO	24.00	Parte central y periferie
PUERTO ARTURO ALTO	22.33	Periferie
PUERTO ARTURO BAJO	24.00	Parte central y periferie
SUTTOC	24.00	Periferie
SANTO TOMAS (**)		
SOÑAQUE (S.A.1)	13.91	Parte central
MISKILNO "S.A.2"	8.00	Parte central
LINEA CONDUCCION "LC"	20.67	Periferie

(*) La localidad de Sicuani tuvo 23.35 horas en el IV trimestre del año 2023
 (**) La localidad de Santo Tomás se atendió con 13.52 Horas en IV trimestre del año 2023

FORMULARIO N° 2

Presión en las redes de agua potable del IV trimestre del año 2023

Localidad /Sector	Nivel de Presion de Agua Potable(mca)	Calificación (1)	Delimitacion Geografica
SICUANI (*)			
PICHASANI ALTO	31.99	Bueno	Periferie
PICHASANI BAJO	21.59	Bueno	Parte central y periferie
PUERTO ARTURO ALTO	29.47	Bueno	Periferie
PUERTO ARTURO BAJO	15.53	Bueno	Parte central y periferie
SUTTOC	28.25	Bueno	Periferie
SANTO TOMAS (**)			
SOÑAQUE (S.A.1)	14.10		Parte central
MISKILNO "S.A.2"	24.33		Parte central
LINEA CONDUCCION "LC"	11.13		Periferie

(1) Bueno regular Malo

(*) La localidad de Sicuani fue atendido con un promedio de m.c.a. de 21.86 m.c.a.

(**) La localidad de Santo Tomás fue atendido con un promedio de 15.66 m.c.a.

FORMULARIO N° 3

Tratamiento de aguas servidas del IV trimestre año 2023

Localidad /Sector	Porcentaje de tratamiento	Nivel de Tratamiento (Según Norma)
SICUANI	100	
SANTO TOMAS	0	Buena

(*) En las localidades de Sicuani existe planta de tratamiento de aguas residuales
 (**) En la localidad de Santo Tomás NO existe planta de tratamiento de aguas residuales

FORMULARIO N° 5

Producción de Agua Potable del IV trimestre del año 2023

Localidad	Tipo de Captación (1)	Capacidad (lps o m ³ /seg)	Antigüedad (Años)
SICUANI			
Ccochapampa	Subterráneo	35.00	83
Hercca	Subterráneo	40.00	81
Molino Punko	Subterráneo	30.00	27
Pucachupa	Subterráneo	30.00	27
SuttoC	Subterráneo	0.90	41
SANTO TOMAS			
Tucuriri	Superficial	10.00	83
Ancascotta	Subterráneo	3.50	23
Miskilno	Superficial	2.50	23



FORMULARIO N°5-A

Captaciones de agua potable por bombeo del IV trimestre año 2023

Localidad / Sistema	Capacidad de Bombeo (lps)	Estado de Conservación (1)	Cantidad de Agua Bombeada (lps)	Proporción de Agua Bombeada (%)	Ubicación
SICUANI (*)					
SANTO TOMAS (**)					

Bueno, Regular o Malo
 (*) No existe captaciones de agua potable por bombeo

FORMULARIO N° 6

Reservorios de agua potable del IV trimestre del año 2023

Localidad	Capacidad (m3)	Estado de Conservación (1)	Operat./Inoperat. Operativo
Pichasani Alto	450.00	Bueno	Operativo
Pichasani Bajo	1054.00	Regular	Operativo
Puerto Arturo Alto	300.00	Bueno	Operativo
Puerto Arturo Bajo	924.00	Regular	Operativo
Suttoc	45.00	Regular	Operativo
Macho Soñaque	150.00	Regular	Operativo
Miskiuno	500.00	Regular	Operativo

(1) Bueno, Regular o Malo

FORMULARIO N° 7

Estaciones de bombeo de agua potable del IV trimestre año 2023

Localidad / Estación de Bombeo	Caudal de bombeo	Estado de Conservación (1)	Cisterna M3	Potencia H.P.	Antigüedad años
SICUANI	2.00	Regular	45.00	10.00	31
Suttoc	30.00	Bueno (*)		50.00	9
Alto Pichasani	16.40	Bueno		20.00	9
Alto Puerto Arturo					

SANTO TOMAS (**)

(*) Como cisterna sirve los reservorios bajos de Pichasani y Puerto Arturo que son sistemas de abastecimiento a gravedad.
 (**) en la localidad de Santo Tomás no existe sistema de bombeo


FORMULARIO N° 8

Estaciones de bombeo de aguas servidas al IV trimestre año 2023

Localidad/ Estación de Bombeo	Capacidad de Bombeo (lps)	Estado de conservación (1)	Proporción de Agua Bombeada (%)	Ubicación
SICUANI	2.86	Buena	100	CC Chihuahco
Estación de bombeo Filandia (Chihuahco)	4.85	Buena	100	CC Chihuahco
Estación de bombeo Vilcanota (Chihuahco)	13.4	Buena	100	CC Pampa Ansa
Estación de bombeo Cruz cunca		Buena	100	CC Pampa Ansa
Estación de bombeo de la PTAR	132			

SANTO TOMAS (*)

Bueno, Regular o Malo
 (*) En la localidad de Santo Tomás no existe sistema de bombeo de aguas servidas



FORMULARIO Nº 9
CONEXIONES DE AGUA POTABLE
AL IV TRIMESTRE DEL 2023

Localidad: SICUANI		CONEXIONES TOTALES(Nº)	UNIDADES DE USO (Nº)	DISTRIBUC (%)	CONEXIONES EN CORTE(%)	UNIDADES DE USO EN CORTE(%)	DISTRIBUCION (%)
CATEGORIA							
Social	32	21	0.19	11	11	1.7	
Domestico	14339	13538	86.91	801	801	85.39	
Comercial	1663	1606	10.08	57	57	6.08	
Industrial	296	254	1.79	42	42	4.48	
Estatal	169	142	1.02	27	27	2.88	
TOTAL	16499	15561	100	938	938	100	

FORMULARIO Nº 9

CONEXIONES DE AGUA POTABLE
AL IV TRIMESTRE DEL 2023

Localidad: Santo Tomas		CONEXIONES TOTALES(Nº)	UNIDADES DE USO (Nº)	DISTRIBUC (%)	CONEXIONES EN CORTE(%)	UNIDADES DE USO EN CORTE(%)	DISTRIBUCION (%)
CATEGORIA							
Social	5	3	0.16	2.00	2.00	0.10	
Domestico	2946	936	95.31	2010	2010.00	98.63	
Comercial	66	63	2.14	3.00	3.00	0.15	
Industrial	3	2	0.10	1.00	1.00	0.05	
Estatal	71	49	2.30	22.00	22.00	1.08	
TOTAL	3091	1053	100.00	2038	2038	100.00	

FORMULARIO Nº 10

CONEXIONES DE ALCANTARILLADO
AL IV TRIMESTRE DEL 2023

Localidad: SICUANI		CONEXIONES TOTALES(Nº)	DISTRIBUCION(%)	CONEXIONES EN CORTE(%)	DISTRIBUCION(%)
CATEGORIA					
Social	7	5	0.05	2	2
Domestico	12666	11882	86.36	784	784
Comercial	1624	1573	11.07	51	51
Industrial	237	215	1.62	22	22
Estatal	132	111	0.9	21	21
TOTAL	14666	13786	100	880	880

FORMULARIO Nº 10



CONEXIONES DE ALCANTARILLADO
AL IV TRIMESTRE DEL 2023

Localidad: Santo Tomas		CONEXIONES TOTALES(Nº)	DISTRIBUCION(%)	CONEXIONES EN CORTE(%)	DISTRIBUCION(%)
CATEGORIA					
Social	2	1	0.15	1	1
Domestico	1203	337	91.69	866	866
Comercial	57	31	4.34	26	26
Industrial	3	2	0.23	1	1
Estatal	47	31	3.58	16	16
TOTAL	1312	402	100	910	910

FORMULARIO Nº 11

MICROMEDICION
AL IV TRIMESTRE DEL 2023

LOCALIDAD	MEDIDORES INSTALADOS	MEDIDORES OPERATIVOS	NIVEL DE MICROMEDICION
Sicuani	15980	6488	40.58
Santo Tomas	606	144	23.76
Total	16596	6632	39.96



FORMULARIO Nº 11
MICROMEDICION CON MEDIDOR LEIDO
AL IV TRIMESTRE DEL 2023

LOCALIDAD	MEDIDORES INSTALADOS	MEDIDORES OPERATIVOS	NIVEL DE MICROMEDICION
Sicuani	15990	14937	93.41
Santo Tomas	606	356	58.75
Total	16596	15293	92.15

FORMULARIO Nº 12
PROMEDIO DE CONSUMO Y FACTURACION
AL IV TRIMESTRE DEL 2023

CATEGORIA	RANGO 1		RANGO 2		RANGO 3	
	PROMEDIO CONSUMO (M3/MES)	PROMEDIO FACTURADO (\$/MES)	PROMEDIO CONSUMO (M3/MES)	PROMEDIO FACTURADO (\$/MES)	PROMEDIO CONSUMO (M3/MES)	PROMEDIO FACTURADO (\$/MES)
Social	22.05	19.00	24.11	26.26		
Domestico	5.40	4.65	52.80	93.25		
Comercial	8.41	11.69	133.40	353.80		
Industrial	7.13	14.79	280.56	560.75		
Estatal	7.20	10.41				
TOTAL	5.74	5.54	42.88	66.88		

FORMULARIO Nº 13
PROMEDIO DE CONSUMO Y FACTURACION
AL IV TRIMESTRE DEL 2023



CATEGORIA	RANGO 1		RANGO 2		RANGO 3	
	PROMEDIO CONSUMO (M3/MES)	PROMEDIO FACTURADO (\$/MES)	PROMEDIO CONSUMO (M3/MES)	PROMEDIO FACTURADO (\$/MES)	PROMEDIO CONSUMO (M3/MES)	PROMEDIO FACTURADO (\$/MES)
Social	4.5	1.00	14.78	4.90	42.06	20.83
Domestico	3.57	1.02	51.62	44.00		
Comercial	16	10.33				
Industrial	97	100.00				
Estatal	16.07	5.33	87.23	49.57		
TOTAL	6.72	2.93	17.4	6.7	42.06	20.83

FORMULARIO Nº 14
RECLAMOS EN PRIMERA INSTANCIA
AL IV TRIMESTRE DEL 2023

TIPO DE RECLAMOS	RECIBIDOS Nº	ATENDIDOS Nº	DIAS PROMEDIO DE ATENCION
Consumo Elevado	0	0	0
Tipo de tarifa	2	2	8
Asig. De consumo	1	1	6
Conceptos emitidos	19	19	5
Consumo promedio	17	17	6
Consumo no facturado	2	2	5
Casa deshabitada	1	1	5
Consumo medio	119	119	10.75
TOTAL	161	161	10.75

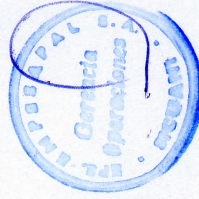

FORMULARIO Nº 14
RECLAMOS EN SEGUNDA INSTANCIA
AL IV TRIMESTRE DEL 2023

TIPO DE RECLAMOS	RECIBIDOS Nº	ABSUELTOS A FAVOR DEL USUARIO Nº	DIAS PROMEDIO DE ATENCION
Sicuani	0	0	0
Santo Tomas	0	0	0
TOTAL	0	0	0



FORMULARIO N° 15
PERSONAL DE LA EPS AL 31 DE DICIEMBRE-2023

CATEGORIA	N°
GERENCIA GENERAL	1
GERENCIA DE LINEA	3
PROFESIONAL	8
ADMINISTRATIVO	11
OPERATIVO	18
AUXILIARES	-
TOTAL	41



FORMULARIO N° 16

MIEMBROS DE LA JUNTA GENERAL DE ACCIONISTAS

JUNTA GENERAL DE ACCIONISTAS					
N°	NOMBRE Y APELLIDOS	MIEMBRO	REPRESENTANTE	TIEMPO EN EL CARGO	Partida Registral
1	Abog. Ricardo Yuri Cornejo Sanchez	Accionista	Municipalidad Provincial de Canchis	12 meses	C00059
2	Lic. Jose Alberto Flores Cruz	Accionista	Municipalidad Provincial de Chumbivilcas	12 meses	C00059

MIEMBROS DEL DIRECTORIO DE LA EPS EMPSSAPAL S.A.

DIRECTORIO DE LA EPS EMPSSAPAL S.A.					
N°	Nombres y Apellidos	Miembro	Representante	Tiempo en el Cargo	Partida Registral
1	Dr. Eco. Serapio Vega Monge	Presidente de Directorio	Municipalidad Provincial de Canchis	02 años y 18 dias	C00059
2	Ing. Edwar Zarate Farfan	Director Titular	Representante del Gobierno Regional	01 año y 19 dias	C00059
3	Ing. Edgar Rolando Zamalloa Benderu	Director Titular	Representante Sociedad Civil	01 año, 11 meses y 6 dias	C00060

FORMULARIO N° 17
DISTRIBUCION COSTOS Y GASTOS POR NATURALEZA
(AL 31 DE DICIEMBRE DEL AÑO 2023)

COSTOS	COSTO DE VENTA	GASTO ADMINISTRATIVO	GASTO DE VENTAS	TOTAL	%
SUMINISTROS	621,022	93,242	92,206	806,469	9
CARGAS DE PERSONAL	375,515	392,704	212,291	980,510	10
SERVICIOS PRESTADOS POR TERCEROS	912,767	528,273	156,529	1,597,569	17
TRIBUTOS	18,990	2,171	50,591	71,752	1
CARGAS DE GESTION	12,340	14,670	6,795	33,804	0
PROVISION DEL EJERCICIO	5,552,503	323,047	50,418	5,925,968	63
TOTAL GENERAL	7,493,136	461,822	239,567	9,416,072	100

FORMULARIO N° 18
BALANCE GENERAL COMPARATIVO
(AL 31 DE DICIEMBRE DEL AÑO 2023)



RUBROS	AÑO ANTERIOR	AÑO FIN DE PERIODO
ACTIVO		
ACTIVO CORRIENTE		
CAJA BANCOS	23,828,838	26,621,501
CUENTAS POR COBRAR COMERCIALES	1,491,030	1,391,771
MENOS:PROVION COBRANZA DUDOSA	-1,000,217	-1,001,540
OTRAS CUENTAS POR COBRAR	254,880	226,951
MENOS: PROVISION COBRANZA DUDOSA	550,171	583,657
EXISTENCIAS		
GASTOS PAGADOS POR ANTICIPADO		
IMPTO A LA RENTA Y PARTICP DIFERIDOS ACTIVOS	15,190,917	14,563,671
OTROS ACTIVOS	40,315,620	42,386,011
TOTAL ACTIVO CORRIENTE		
ACTIVO NO CORRIENTE		
CUENTAS POR COBRAR A LARGO PLAZO	114,406,524	114,501,219
INMUEBLES, MAQUINARIA Y EQUIPO	-28,785,589	-34,295,953
MENOS: DEPRECIACION ACUMULADA	4,453,036	4,453,036
ACTIVOS INTANGIBLES	-4,438,777	-4,438,777
MENOS: AMORTIZACION ACUMULADA INTANGIBLE		
ACTIVO DIFERIDO	85,635,194	80,215,025
TOTAL ACTIVO NO CORRIENTE	125,950,813	122,601,036
TOTAL ACTIVO		
PASIVO Y PATRIMONIO		
PASIVO CORRIENTE		
SOBREGIROS Y PAGARES BANCARIOS	13,369	7,417
TRIBUTOS POR PAGAR	5,391,639	5,380,123
CUENTAS POR PAGAR COMERCIALES	252,633	7,052
OTRAS CUENTAS POR PAGAR		
PARTE CTE.DEUDAS A LARGO PLAZO	6,494	7,417
BENEFICIOS SOCIALES DE LOS TRABA. (CTS)	5,664,135	5,403,987
TOTAL PASIVO CORRIENTE		
PASIVO NO CORRIENTE		
DEUDAS A LARGO PLAZO	126,005	757,813
INGRESOS DIFERIDOS (NETOS)	108,590,090	103,582,808
TOTAL PASIVO NO CORRIENTE	108,716,096	104,340,621
TOTAL PASIVO	114,380,230	109,744,607
PATRIMONIO		
CAPITAL	10,713,700	10,713,700
CAPITAL ADICIONAL	512,422	512,422
RESERVAS	793,129	1,290,311
RESULTADOS DEL PERIODO	-448,668	339,996
RESULTADOS ACUMULADOS	11,570,583	12,856,429
TOTAL PATRIMONIO	125,950,813	122,601,036
TOTAL PASIVO Y PATRIMONIO		

FORMULARIO N° 19
ESTADO DE GANANCIAS Y PERDIDAS COMPARATIVO
(AL 31 DE DICIEMBRE DEL AÑO 2023)

RUBROS	AÑO ANTERIOR	AÑO FIN DE PERIODO
VENTAS NETAS		
A TERCEROS	4,631,704	5,053,396
A EMPRESAS VINCULADAS		
OTROS INGRESOS OPERACIONALES		
A TERCEROS		
A EMPRESAS VINCULADAS	4,631,704	5,053,396
TOTAL INGRESOS BRUTOS	-7,561,951	-7,493,136
COSTO DE VENTAS		
A TERCEROS		
A EMPRESAS VINCULADAS	-2,930,247	-2,439,740
UTILIDAD BRUTA	-1,417,095	-1,354,106
GASTOS DE ADMINISTRACION	-676,551	-568,830
GASTOS DE VENTAS		
OTROS INGRESOS(GASTOS)		
UTILIDAD OPERATIVA	-5,023,892	-4,362,676
INGRESOS FINANCIEROS	801,822	641,243
GASTOS FINANCIEROS		
OTROS INGRESOS	5,015,200	5,011,744
OTROS GASTOS		
RESULTADOS POR EXPOSICION A LA INFLACION		
RESULT. ANTES RTIC Y DEL IMP. RENTA	793,129	1,290,311
PARTICIPACIONES Y DEDUCCIONES		
IMPUESTO A LA RENTA		
RESULT. ANTES DE PART.EXT	793,129	1,290,311
INGESOS EXTRAORDINARIOS		
GASTOS EXTRAORDINARIOS		
UTILIDAD(PERDIDA) DEL EJERCICIO	793,129	1,290,311

COMENTARIO SOBRE LAS CUENTAS Y LA SITUACION REAL DE LA EMPRESA EPS EMPSSAPAL S.A.
(Al 31 de Diciembre del 2023)

LIQUIDEZ GENERAL.- Este ratio mide la capacidad de pago de la empresa tomando como relación los activos corrientes menos los gastos pagados por anticipados entre el pasivo corriente, determinado la liquidez con que cuenta la empresa para hacer frente a sus compromisos a corto plazo, muestra la disponibilidad corriente de la Empresa por cada sol de deuda: La EPS para el ejercicio 2023 muestra un coeficiente de 7.84 lo que quiere decir que la Empresa Cuenta con 7.84 Soles por cada sol de deuda corriente de manera que indica se tiene buena capacidad económica para hacer frente a los compromisos

PRUEBA ACIDA.- Este índice es más exigible puesto que al Activo Corriente se deduce los activos, los activos menos la existencias, y los gastos pagados por anticipado en razón de los Pasivos Corrientes. Esta razón mide la capacidad de pago inmediato de las obligaciones a corto plazo. La EPS muestra un índice de 7.74 lo que significa que la Empresa cuenta con 7.74 Soles por cada sol de deuda a corto plazo cabe mencionar que un índice de 0.50 a 1.00 se considera saludable lo que mostraría que la empresa cuenta con capacidad de pago para cumplir con sus compromisos a corto plazo.

SOLVENCIA.- Este índice de endeudamiento a corto plazo de la empresa respecto a su patrimonio, también mide la capacidad para asumir nuevas y/o mayores deudas determinando el grado de apalancamiento financiero. En empresas de saneamiento este indicador tiene importancia relativa dado que por Ley este tipo de empresas no pueden preñar su patrimonio, por lo que la solvencia se subordina en el índice de liquidez la empresa muestra un índice 8.54.

RENTABILIDAD.- Estos índices mide la rentabilidad con un índice del 2023 muestra un índice de 25.45%.

